










SIMBOLOGIA DE SINALIZAÇÃO DE EQUIPAMENTOS DE COMBATE A INCÊNDIO E ALARME				
E5 (270 mm)			5	EXTINTOR DE ÁGUA PRESSURIZADA - 10L
			3	EXTINTOR DE PÓ QUÍMICO ABC - 6KG
				EXTINTOR DE CO2 - 6KG
			2	EXTINTOR DE PÓ QUÍMICO ABC - 4KG
			1	CENTRAL DE ALARME
E1 (270 mm)			2	AVISADOR SONORO TIPO SIRENE
E2 (270 mm)			2	ACIONADOR MANUAL DE ALARME
E8 (270 mm)			2	HIDRANTE - MANGUEIRA 1.1/2" - 2x15M
E3 (270 mm)			5	BOTOEIRA
			1	PAINEL DE COMANDO DA BOMBA DE INCÊNDIO
			28	ILUMINAÇÃO DE EMERGÊNCIA (LED COMUM)
			1	2.1/2" x 2.1/2"

SÍMBOLO: QUADRADO
FUNDO: VERMELHO
PICTOGRAMA: FOTOLUMINESCENTE

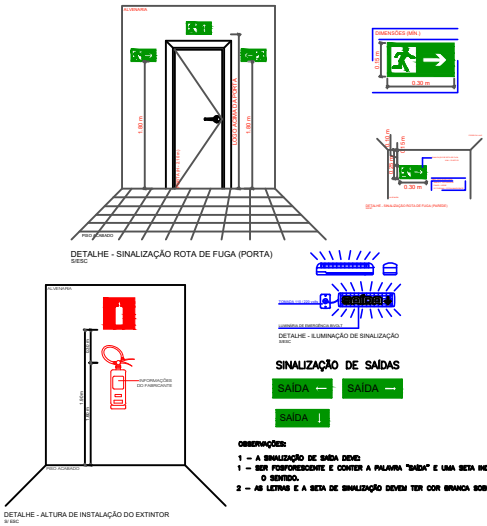
SIMBOLOGIA DE SINALIZAÇÃO DE ORIENTAÇÃO E SALVAMENTO				
		6	PLACA INDICATIVA DE ROTA DE FUGA	SÍMBOLO: RETANGULAR FUNDO: VERDE PICTOGRAMA: FOTOLUMINESCENTE
		2	PLACA INDICATIVA DE ROTA DE FUGA	
			PLACA INDICATIVA DE ROTA DE FUGA	
			PLACA DE ESCADA DE EMERGÊNCIA	
		2	PLACA DE SAÍDA DE EMERGÊNCIA	

Legenda	
	2.1/2" x 2.1/2"
	Hidrante - mangueira 1.1/2" - 2x15m
	Hidrante de recalque de passeio

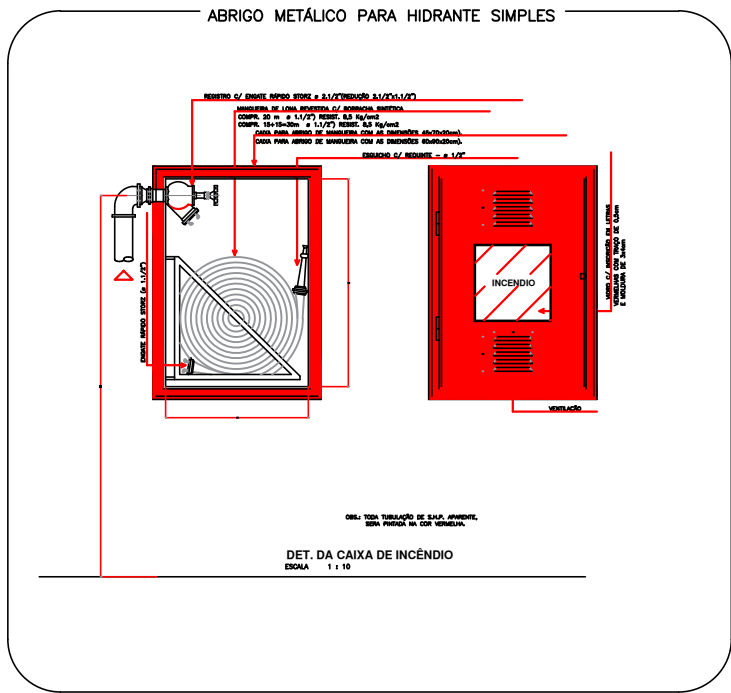
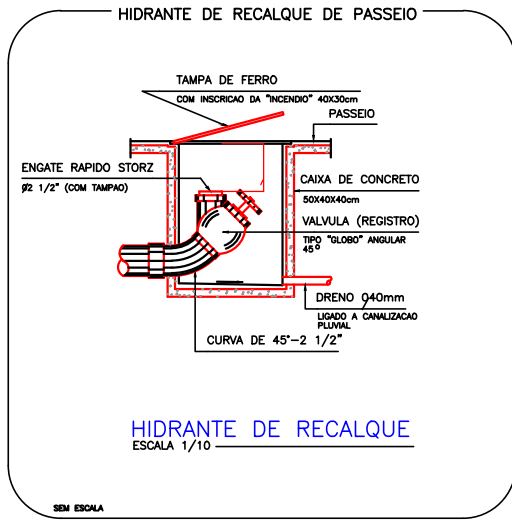
ALARME CONTRA INCÊNDIO



Obs: A FIXAÇÃO DO ACIONADOR É ATRAVÉS DE PARAFUSO GALVANIZADO AUTO ATARRACHANTE (ISTO É ROSCA SOBERBA) Ø 0,40x25mm E BUCHAS PLÁSTICAS DE 5mm.



MEDIDAS DE SEGURANÇA CONTRA INCÊNDIO E PÂNICO			
ACESSO DE VIATURA DO CBM/MT		SEPARAÇÃO ENTRE EDIFICAÇÕES	
X SEGURANÇA ESTRUTURAL NAS EDIFICAÇÕES	X	COMPARTIMENTAÇÃO HORIZONTAL	
X COMPARTIMENTAÇÃO VERTICAL		CONTROLE DE MATERIAIS DE ACABAMENTO	
X SAÍDAS DE EMERGÊNCIA		ELEVADOR DE EMERGÊNCIA	
CONTROLE DE FUMAÇA		GERENCIAMENTO DE RISCO DE INCÊNDIO	
BRIGADA DE INCÊNDIO	X	EXTINTORES	
DETECÇÃO DE INCÊNDIO		CHUVEIROS AUTOMÁTICOS (SPRINKLER)	
X SINALIZAÇÃO DE EMERGÊNCIA		ESPUMA	
X HIDRANTES E MANGOTINHOS		INSTALAÇÃO PREDIAL DE GÁS LIQUEFEITO DE PETRÓLEO	X
RESFRIAMENTO	X		
SISTEMA FICO DE GASES LIMPOS E CO²			
X SISTEMA DE PROTEÇÃO CONTRA DESCARGAS ATMOSFÉRICAS (SPDA)		SISTEMA DE MONITORAMENTO, SUPRESSÃO E ALÍVIO DE EXPLOESÕES E/OU POEIRAS.	
PLANO DE INTERVENÇÃO DE INCÊNDIO		ESCADA PRESSURIZADA	



DETALHAMENTO SEM ESCALA



PREFEITURA MUNICIPAL DE VÁRZEA GRANDE
Av. Castelo Branco, Espaço Municipal, 2500 - Centro Sul, Várzea Grande/MT
CEP 78125-700 - Fone/Fax: 65 3688 8000

LOCALIZAÇÃO: RUA SÃO PAULO (LOT. NOVA VÁRZEA GRANDE)
CEP: 78135-730 VÁRZEA GRANDE - MT

PROJETO:
PROJETO DE COMBATE A INCÊNDIO

OBRA:
REFORMA E AMPLIAÇÃO DA EMEB JAIME VERÍSSIMO DE CAMPOS JÚNIOR "JAIMINHO"

DATA:
JULHO/2021

UNIDADE:
METRO

AUTOR DO PROJETO:

FOUAD BASSIM CHOKR
ENGENHEIRO CIVIL CREA-MT 045144

FOLHA Nº:
02/02